

UNGDOMSBAROMETERN 2020

Servicen funkar!

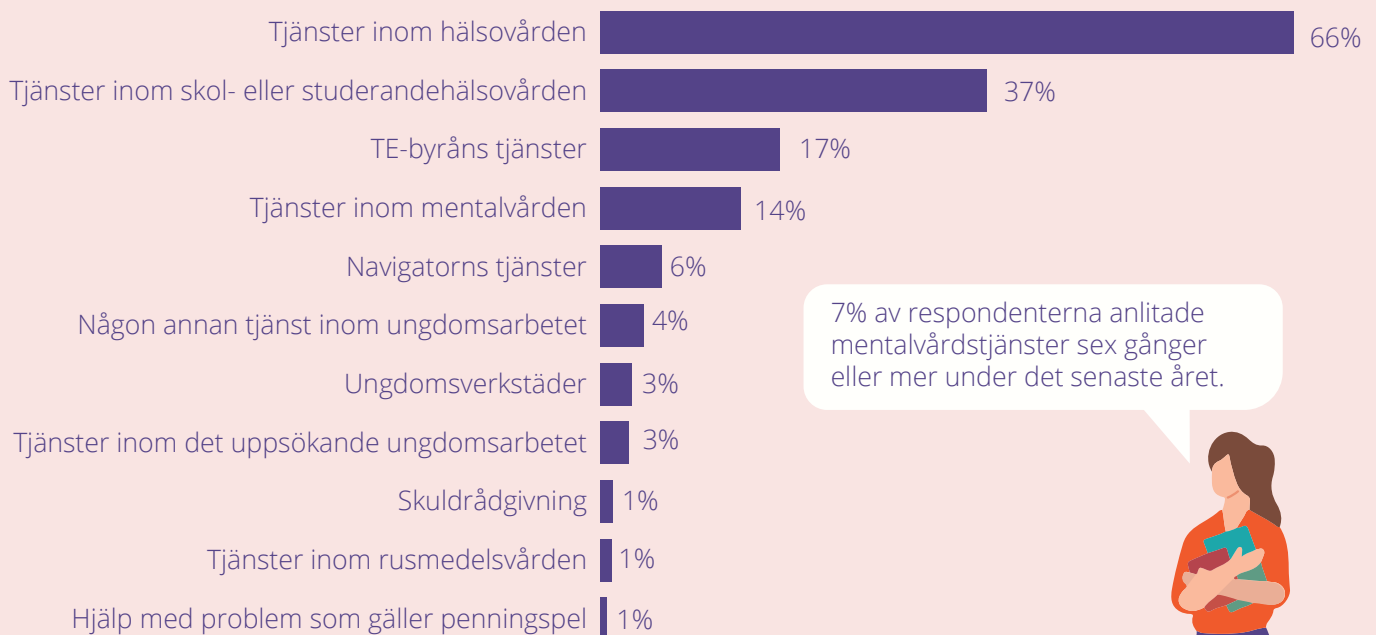
I Ungdomsbarometern 2020 granskades de ungas erfarenheter av och synpunkter på olika tjänster.

Ungdomsbarometern innehåller utöver frågor i anslutning till ett särskilt tema som byts ut varje år även återkommande frågor som gör att man kan följa med förändringar och upptäcka trender.

Uppgifterna materialet baserar sig på har samlats in i början av 2020, innan coronaepidemin bröt ut och restriktionerna i anslutning till den infördes.

Tjänster som unga anlitar

Andel som har uppgett att de anlitar tjänsten under de senaste 12 månaderna



7% av respondenterna anlidade mentalvårdstjänster sex gånger eller mer under det senaste året.

Varannan ung person anlidade tjänster inom hälsovården minst två gånger under det senaste året.

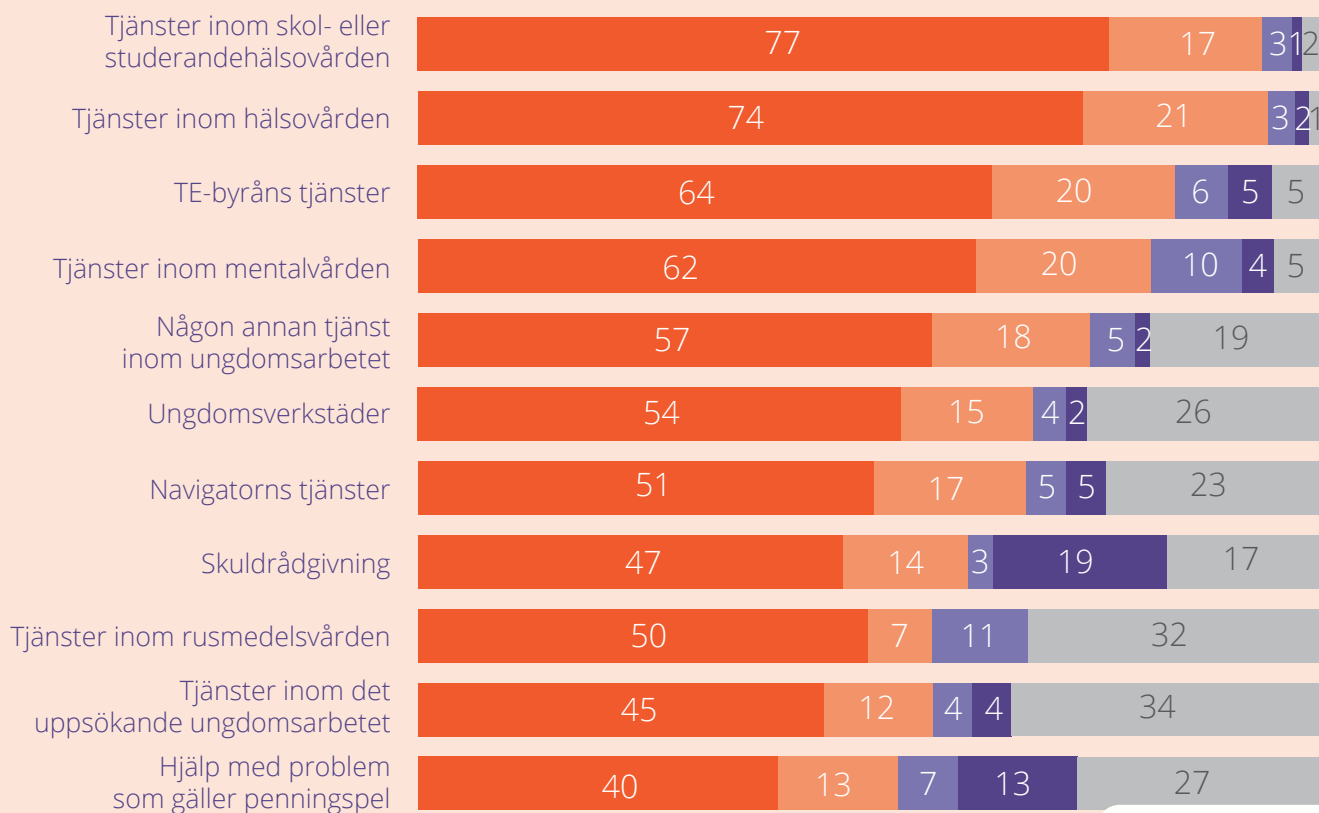
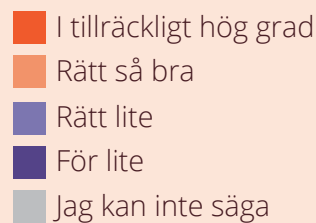


För undersökningen intervjuades 1 938 unga i åldern 15–29 år per telefon.

#nuorisobarometri

Hur väl tjänsterna räcker till

“Tycker du att du fått ta del av de här tjänsterna i tillräckligt hög grad?” (%)

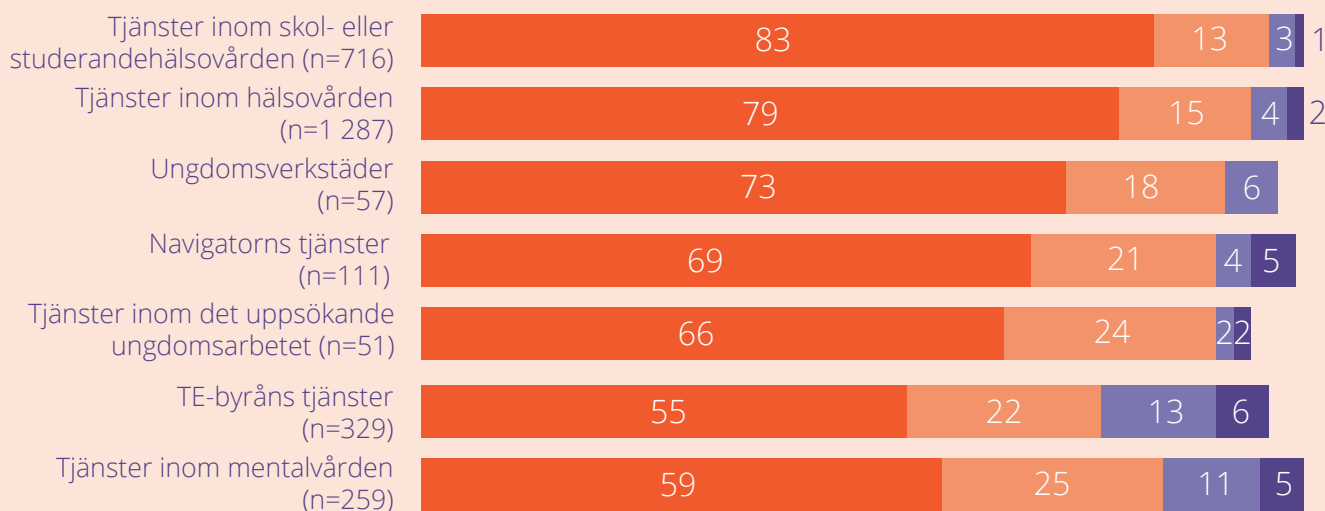


Omdömet “för lite” gäller framför allt skuldrådgivning och hjälp med problem med penningspel.



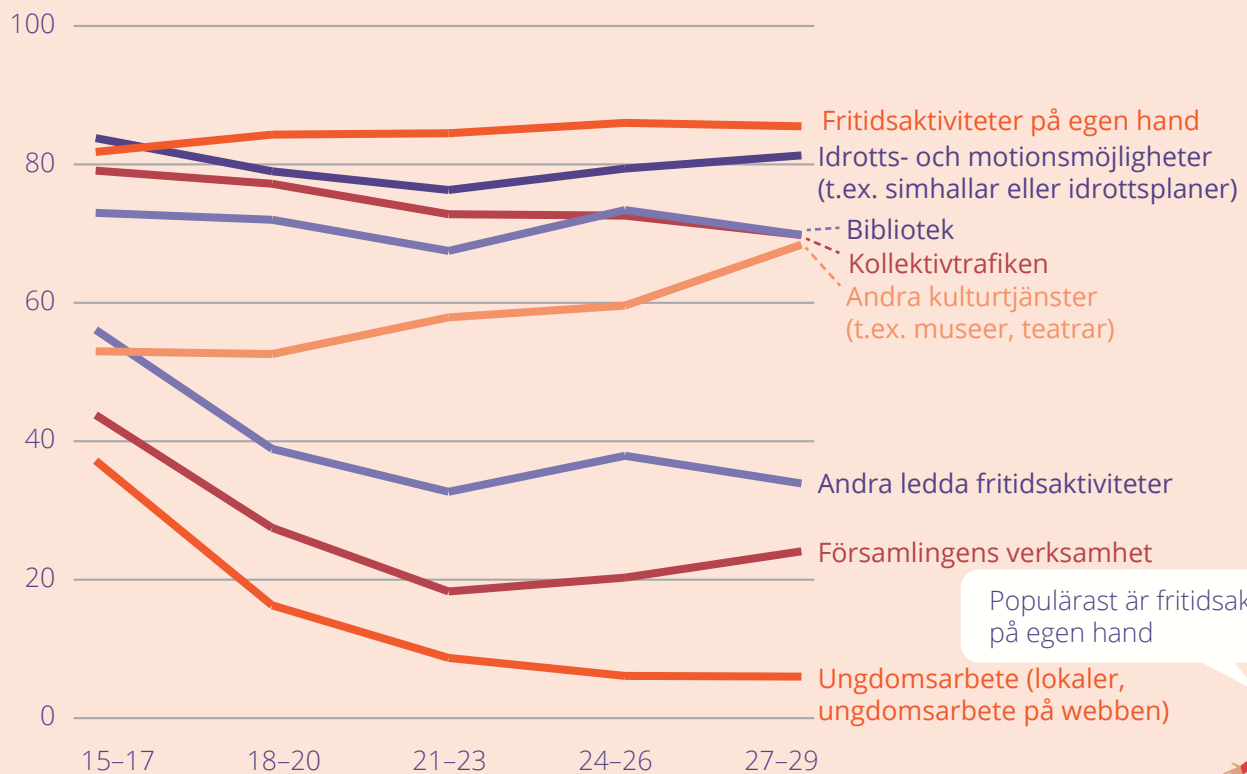
Nöjdast var respondenterna med tillgången till tjänster inom hälso- och sjukvården

Jag tyckte jag fick den hjälp jag behövde



Anlitande av tjänster på boningsorten

Andelen serviceanvändare på boningsorten enligt åldersgrupp. (%)



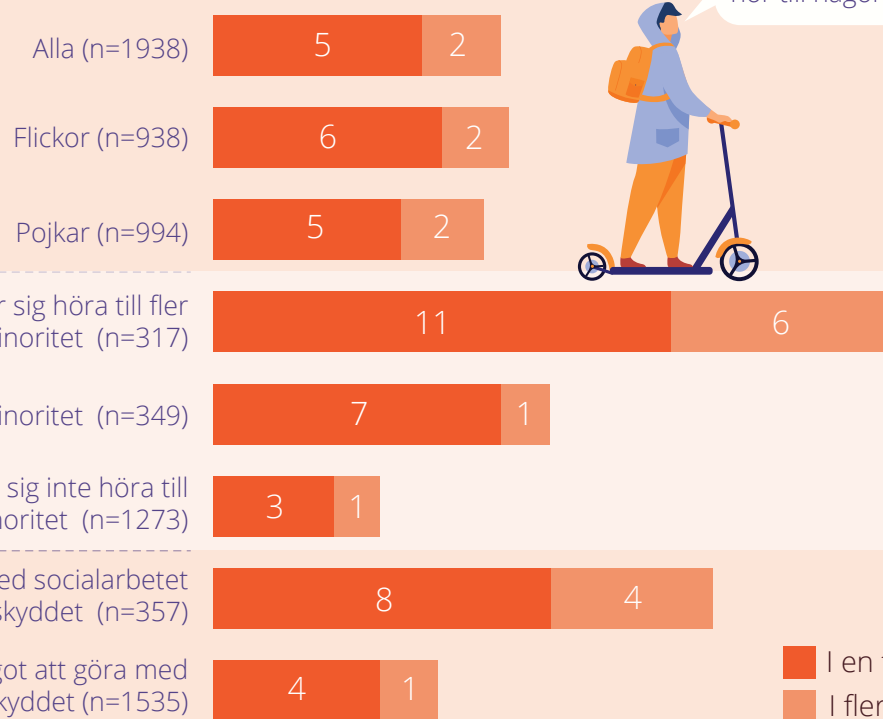
Populärast är fritidsaktiviteter på egen hand



Erfarenheter av diskriminering

Andel som upplevt diskriminering och fördomar i tjänsterna (%)

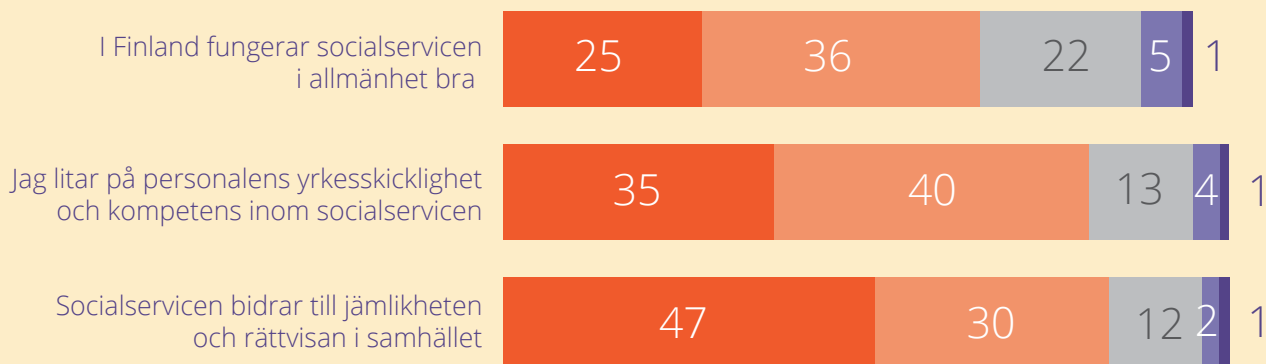
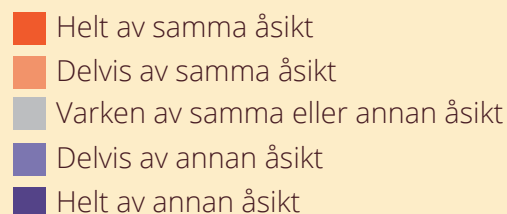
17% av dem som tillhör flera minoriteter upplevde diskriminering – jämfört med 4% av dem som inte hör till någon minoritet.



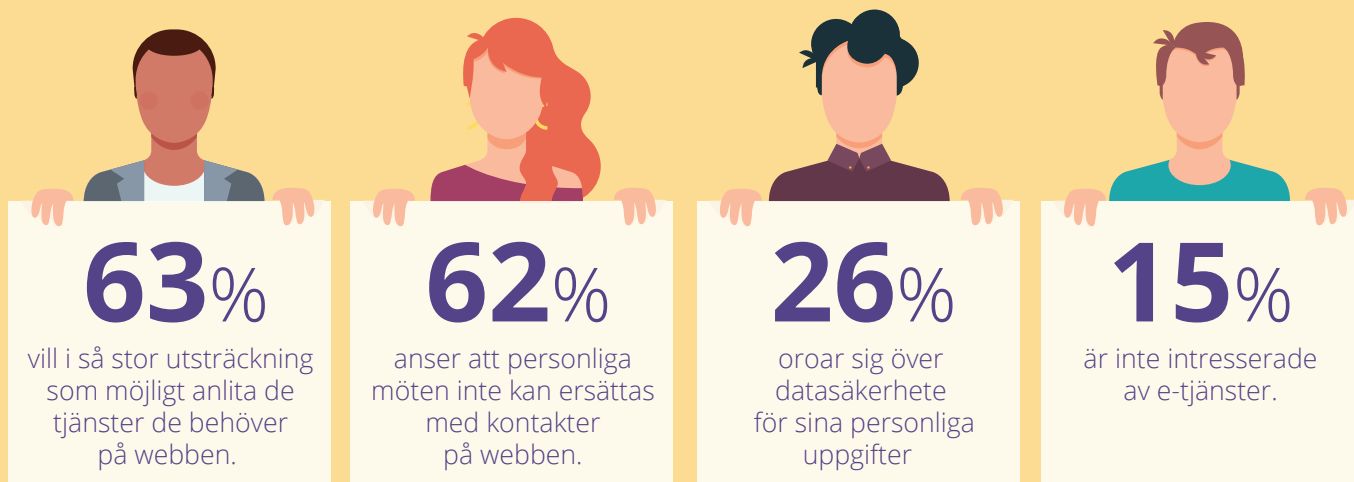
I en tjänst
I flera tjänster

Syn på socialservice

"Vad anser du om följande påståenden?"


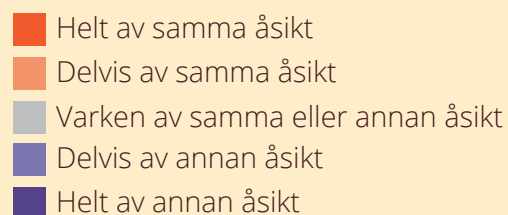


Unga och e-tjänster



Förtroende för tjänsterna

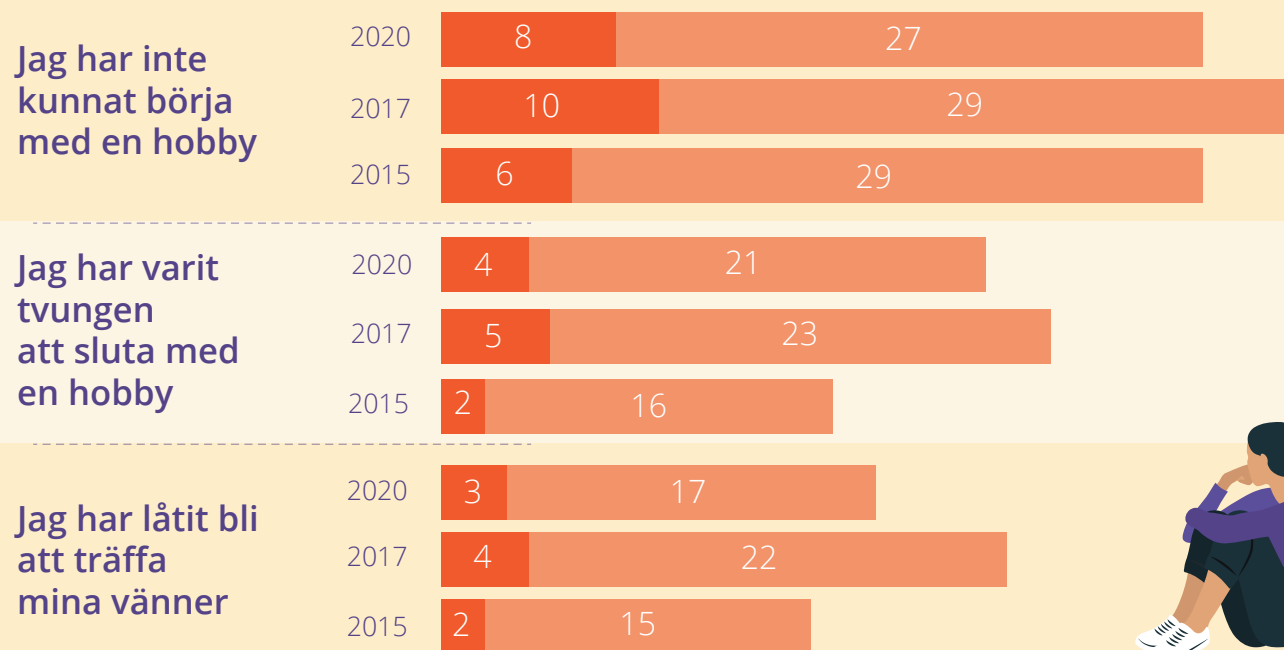
"Jag litar på att om det behövs, så får jag..." (%)



Penningbrist

Ja, ofta Ja, ibland

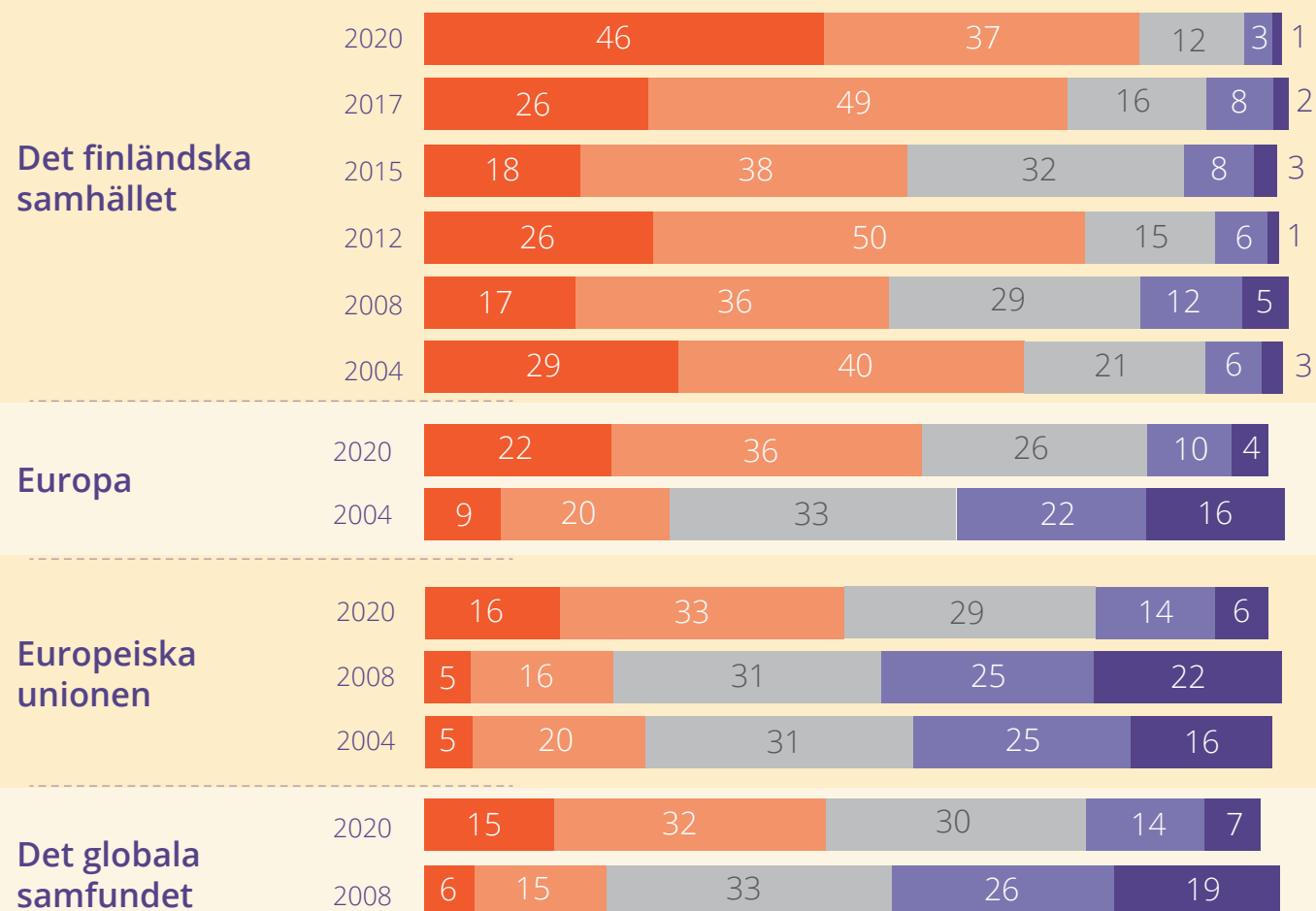
"Har du på grund av penningbrist varit tvungen att avstå från...?" (%)



Samhörighet

Väldigt nära Ganska nära Varken nära eller avlägsen Ganska avlägsen Väldigt avlägsen

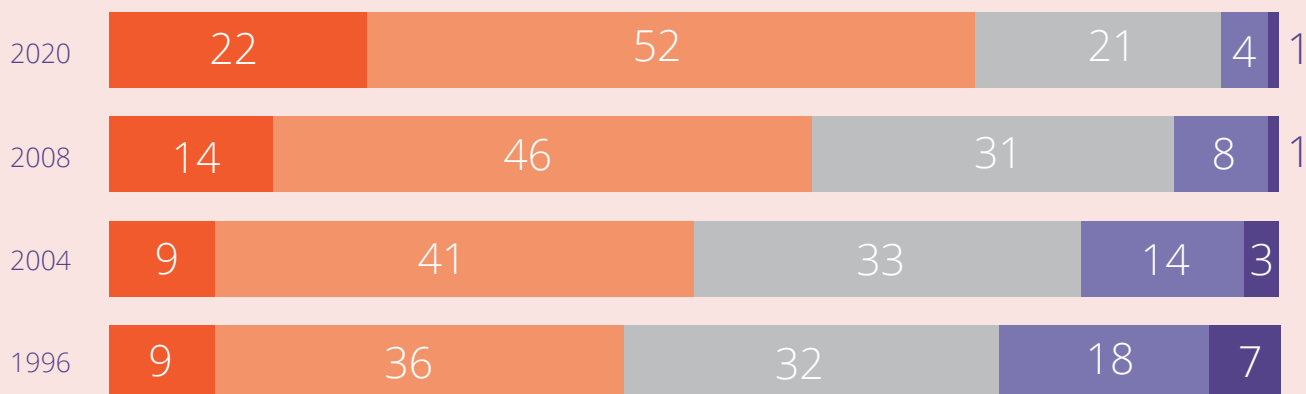
"Hur nära upplever du att du tillhör följande sammanhang?" (%)



Tillfredsställelse med hemkommunen

”Föreställ dig en situation där kommunerna konkurrerar sinsemellan om i vilken kommun det är bra att leva och bo. Hur anser du att din nuvarande hemkommun eller hemstad placerar sig i konkurrensläget? (%)

5 = Mycket bra 4 = Bra 3 = Varken bra eller illa 2 = Illa 1 = Mycket illa



Tillfredsställelse med hemkommunen



Ungdomsbarometern är en forskningsserie som sedan 1994 årligen på ett mångsidigt sätt belyser värderingar och attityder hos ungdomar i åldern 15–29 år bosatta i Finland. Ungdomsbarometern 2020 grundar sig på 1938 telefonintervjuer med unga. Ungdomsbarometern publiceras av Statens ungdomsråd i samarbete med Nätverket för ungdomsforskning (Nuorisotutkimusverkosto).

Päivi Berg & Sami Myllyniemi (red.) Servicen funkar! Ungdomsbarometern 2020.

ISBN 978-952-372-015-2 (nid.), ISBN 978-952-372-016-9 (PDF),

Ungdomsforskningssällskapet/Nätverket för ungdomsforskning publikationer 232, online publikation 157. Statens ungdomsråds publikationer 67. Helsingfors: Statens ungdomsråd & Ungdomsforskningssällskapet & undervisning- och kulturministeriet.

Här finns hela publikationen (på finska med svensk resumé:

<https://tietoanuorista.fi/nuorisobarometri>

